


鹵素燈線型加熱器 實驗室配套元件


HLH-35A/f ∞ -1000w

高溫加熱很簡單!




◆ 特徵 ◆

- 1). 因為成為配套元件，在簡單鹵素燈線型加熱器能使用。
- 2). 能用非接觸簡單高溫面加熱。
- 3). 手動升降平台，它可以很容易地照射直徑變化規律。
- 4). 手動可變電源，它可以很容易地由電壓改變加熱調整。
- 5). 高溫加熱很簡單 內置冷卻風扇!



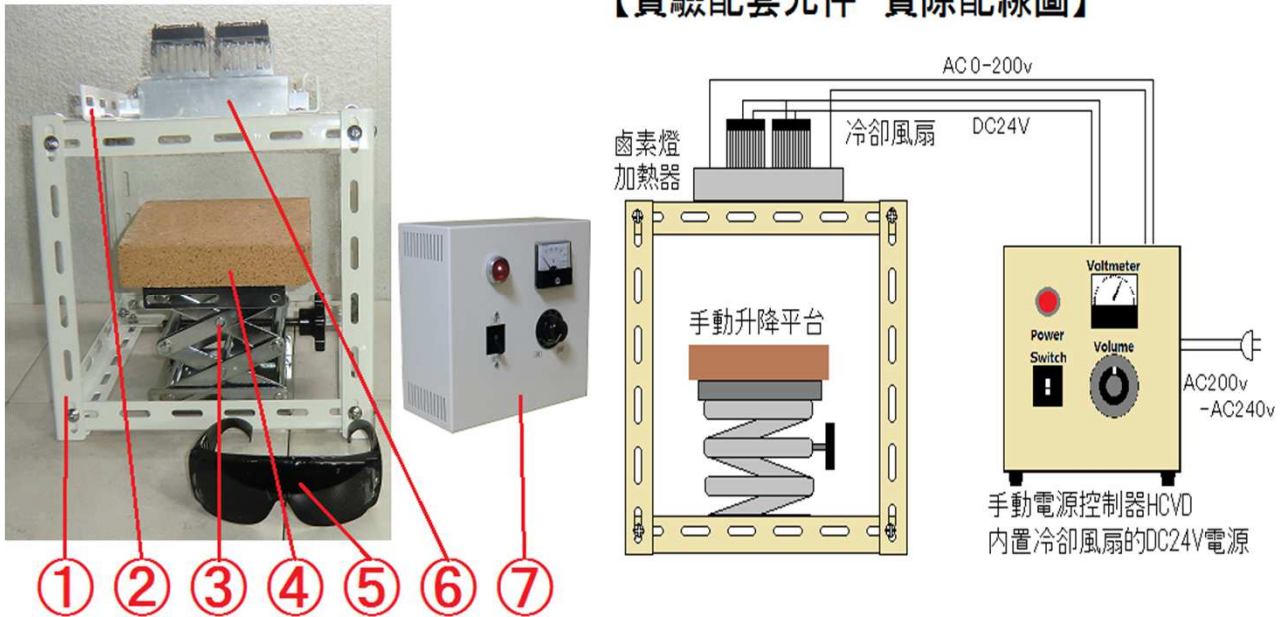
【 輸出: 10v-23w 】

它可以在大體積為手動可變電源的AC0v~AC200V被改變。
在電壓調整所述可變電源, 可以調節加熱溫度。
從低溫到高溫是自由自在。



因為最大輸出1kw的發燒發光非常晃眼閃亮。
能用非接觸簡單高溫面加熱。

【實驗配套元件 實際配線圖】



實驗室配套元件裝配例子 (※實驗室配套元件用零部件單體被交貨。)

- ① 立体安裝支架
- ② 加熱器安裝支架
- ③ 手動升降平台
- ④ 磚 攔置試片時很有用。
- ⑤ 高亮度光對應的防護眼鏡
目測能確認最大輸出時的高亮度照射點。
- ⑥ 空冷式鹵素燈線型加熱器 HLH-35A/f ∞ /100v-1000w
用1000w的輸出, 加熱對象物。
- ⑦ 手動電源控制器 HCVD-AC200-240V/-AC200V-4KW
輸入電壓範圍為AC200V-AC240V。
輸出可調範圍AC0v~200v。
內置冷卻風扇的DC24V電源。

接觸式快速昇溫加熱

Heat-tech

熱科技有限公司

<https://heater.heat-tech.biz/tc>

日本國 650-0047 神戶市中央區港島南町1丁目6番地5號

IMDA 國際醫療開發中心

TEL 81-78945-7894 FAX 81-78945-7895

e-mail info@heat-tech.biz